

ITVH 系列 高压电气比例阀



最高供气压力 **3.0MPa**

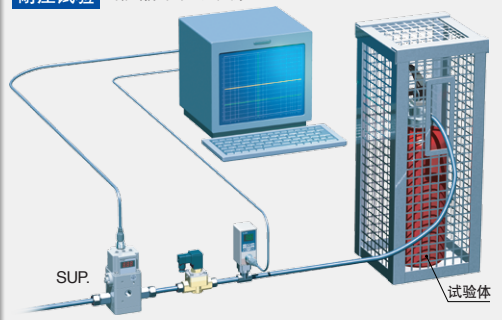
设定压力范围 **0.2~2.0MPa**

2.0MPa为止的空气压力可无段控制

稳定性 **±1%F.S.*以下**

*限于静的状态，输出侧有空气消耗时，压力有变动的可能性。

耐压试验 (储气桶的耐压试验例)



消耗电力 **3W以下**

最大流量 **3,000L/min (ANR)***

*供气压力: 3.0MPa, 设定压力: 1.0MPa时

接触流体部份 使用氟素润滑脂

螺牙种类 **Rc, NPT, G**

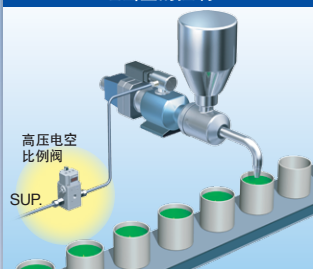
质量 约**630g**

数位压力显示

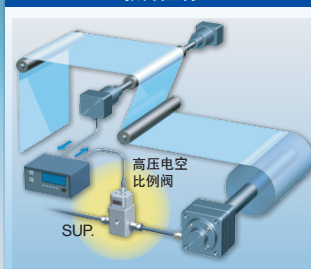


应用实例

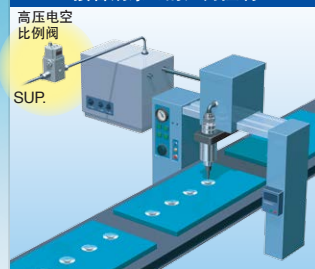
吐出量的控制



张力控制



接著剂涂佈的压力控制



洩漏测试



PET胶瓶成形机 (高压电空比例阀远距离作用)



多段控制

