

### 共同规格

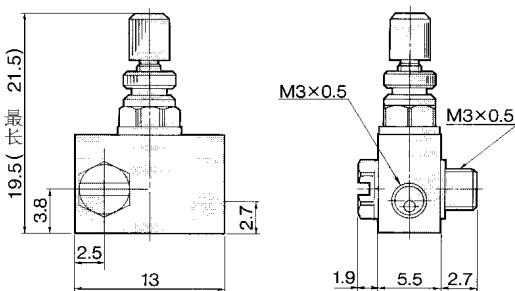
保证耐压力	10.7kgf/cm <sup>2</sup> {1.05MPa}
最高使用压力	7.1kgf/cm <sup>2</sup> {0.7MPa}
最低使用压力	1kgf/cm <sup>2</sup> {0.1MPa}
环境及流体温度	0 ~ 60°C
调整流量转数	8转

型号 (肘节型)		口径	自由流量		控制流量		重量 (gf)
限出型	限入型		流量 (l/min) <sup>註1)</sup>	有效断面积 (mm <sup>2</sup> )	流量 (l/min) <sup>註1)</sup>	有效断面积 (mm <sup>2</sup> )	
AS1200-M3	-	M3x0.5	20	0.3	20	0.3	2.3
AS1400-M3	-	M3x0.5	20	0.3	20	0.3	5.4
AS1200-M5	AS1210-M5	M5x0.8	105	1.6	105	1.6	11.5
AS2200-01	AS2210-01	PT 1/8	280	4	190	2.9	36
AS2200-02	AS2210-02	PT 1/4	420	6.5	240	3.7	74
AS3200-03	AS3210-03	PT 3/8	840	13	840	13	141
AS4200-04	AS4210-04	PT 1/2	1680	25.8	1680	25.8	238

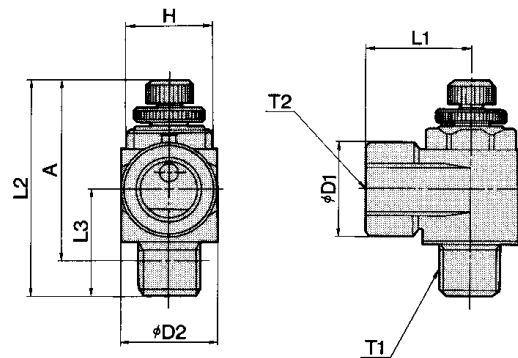
註1) 供应压力 5.1kgf/cm<sup>2</sup>, 流体温度 20°C

### 外形尺寸图 (毫米)

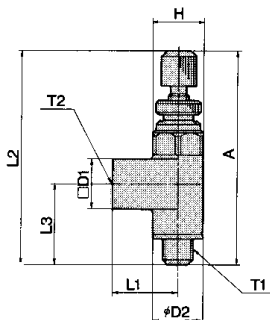
AS1400-M3



AS2200•3200•4200



AS1200-M3  
AS12□0-M5



型号	T1	T2	H	L1	L2		L3	D1	D2	A	
					最大	最小				最大	最小
AS1200-M3	M3x0.5		4.5	6.6	23.5	21.5	8	5	5	20.5	18.5
AS12□0-M5	M5x0.8		8	10	33.3	30.5	13.5	9	9	29.3	26.5
AS22□0-01	R(PT) 1/8	Rc(PT) 1/8	14	18	43	39	18.3	15	15	39	35
AS22□0-02	R(PT) 1/4	Rc(PT) 1/4	17	22	50.5	46	23.1	20	20	44.5	40
AS32□0-03	R(PT) 3/8	Rc(PT) 3/8	21	26	56.3	51.8	25.6	26	26	49.8	45.3
AS42□0-04	R(PT) 1/2	Rc(PT) 1/2	24	33	70	64	35.8	30	30	62	56