

垂直真空接管型：不带缓衝 ZPT系列

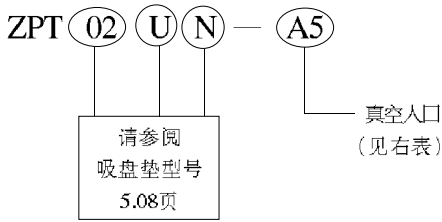


接管方式	外螺纹
真空入口	垂直型
码位	利用真空接管



接管方式	内螺纹
真空入口	垂直型
码位	利用真空接管

ZPT 系列（不带缓衝）型号

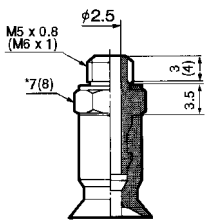


	符号	螺纹直径	Ø2 ~ Ø8	Ø10 ~ Ø16	Ø20 ~ Ø32	Ø40 · Ø50
外螺纹	A5	M5 x 0.8	●	●		
	A6	M6 x 1	●	●	●	●
	A8	M8 x 1			●	●
内螺纹	B4	M4 x 0.7	●			
	B5	M5 x 0.8	●	●	●	
	B6	M6 x 1		●	●	●
	B8	M8 x 1.25			●	●
	B01	1/8		●	●	●

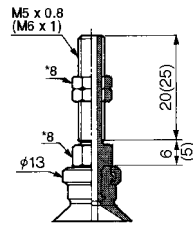
●—可供选购指示

外形尺寸图 (毫米)

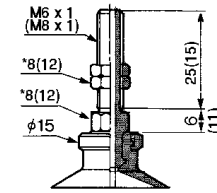
适用吸盘直径
Ø2·Ø4·Ø6·Ø8



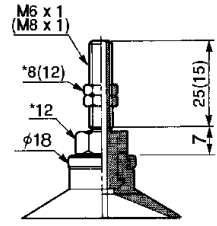
适用吸盘直径
Ø10·Ø13·Ø16



适用吸盘直径
Ø20·Ø25·Ø32

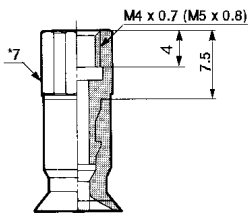


适用吸盘直径
Ø40·Ø50

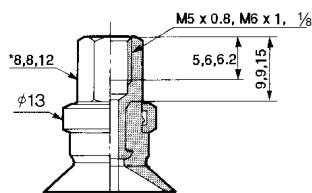


各类吸盘垫尺寸图见 5.08 页

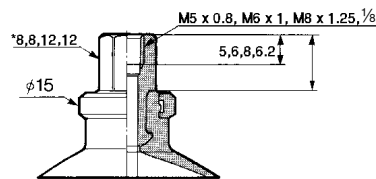
适用吸盘直径
Ø2·Ø4·Ø6·Ø8



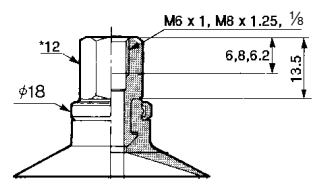
适用吸盘直径
Ø10·Ø13·Ø16



适用吸盘直径
Ø20·Ø25·Ø32



适用吸盘直径
Ø40·Ø50



各类吸盘垫尺寸图见 5.08 页

*—六角平面距



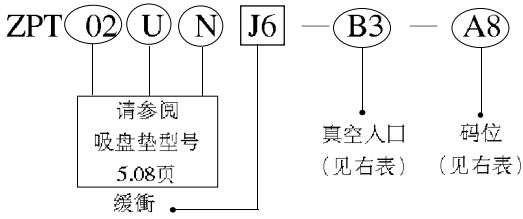
垂直真空接管型：带缓衝 ZPT系列



接管方式	内螺纹
真空入口	垂直型
码位	缓衝外部

缓衝形式	旋转型 (J)
	不旋转型 (K)
缓衝行程	Ø2 ~ Ø8: 6mm
	Ø10 ~ Ø50: 10mm

ZPT系列 (带缓衝) 型号

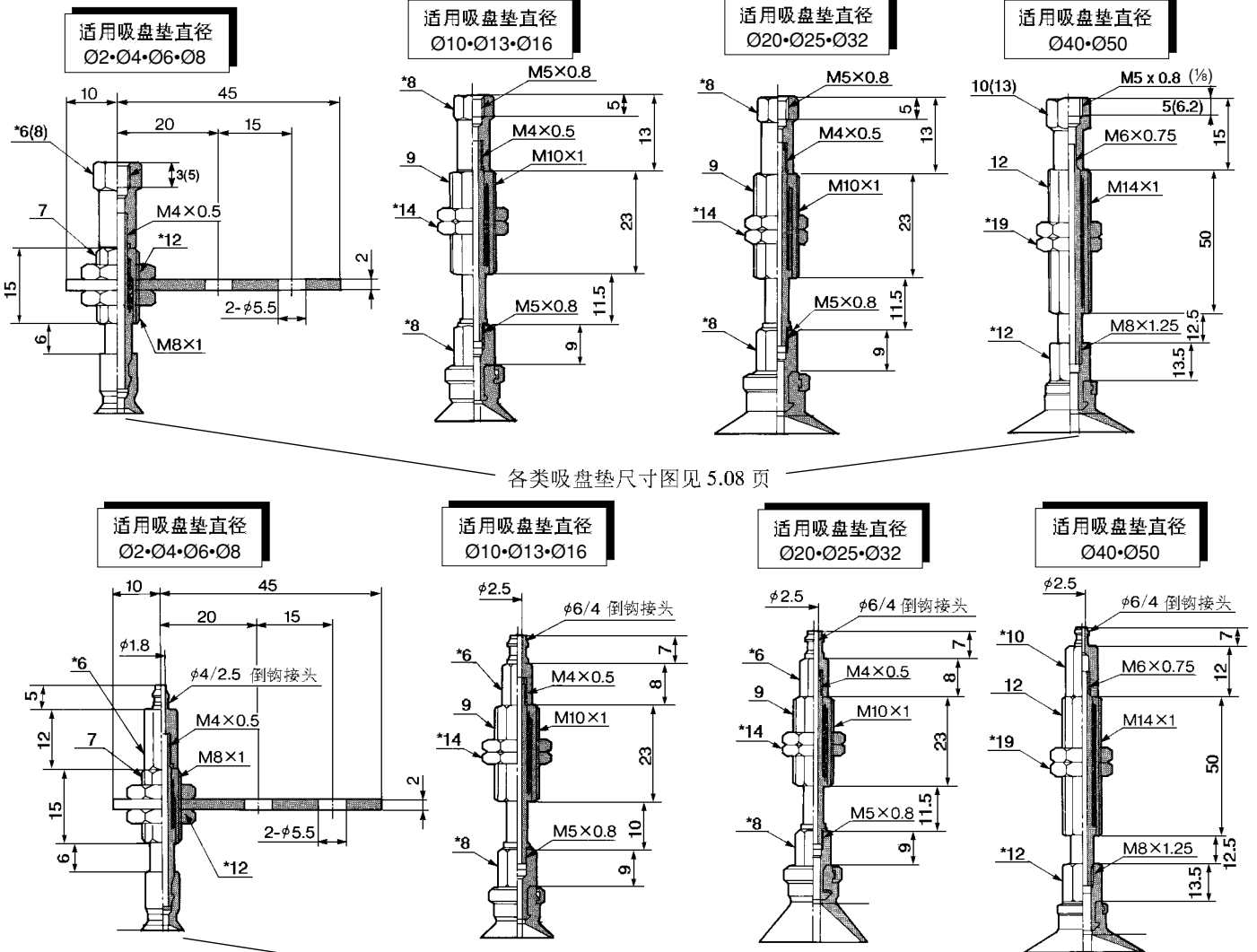


- J6—缓衝行程 6mm (Ø2~Ø8 吸盘垫适用)
- J10—缓衝行程 10mm (Ø10~Ø50 吸盘垫适用)
- K6—不旋转缓衝行程 6mm (Ø2~Ø8 吸盘垫适用)
- K10—不旋转缓衝行程 10mm (Ø10~Ø50 吸盘垫适用)

		符号	螺纹外径/软管Φ	Ø2 ~ Ø8	Ø10 ~ Ø32	Ø40 ~ Ø50
真空入口	内螺纹	B3	M3 x 0.5	●		
		B5	M5 x 0.8	●	●	●
	倒钩接头	B01	1/8			●
		N4	Φ4 尼龙管	●		
码位	倒钩接头	N6	Φ6 尼龙管		●	●
		U4	Φ4 PL软管	●		
	U6	Φ6 PL软管		●	●	
	外螺纹	A8	M8 x 1		●	
		A10	M10 x 1		●	
		A14	M14 x 1			●

●—可供选择指示

外形尺寸图 (毫米)



各类吸盘垫尺寸图见 5.08 页

各类吸盘垫尺寸图见 5.08 页

*—六角平面距



大型垂直真空接管吸盘：不带缓冲

ZPT系列 (Ø40 ~ Ø125)



标准规格

真空接管方向		垂直	
安装型式		外螺纹	内螺纹
吸盘直径	Ø40・Ø50	M14 x 1	M8x1.25・M10x1.5
	Ø63・Ø80	M16 x 1.5	M8x1.25・M10x1.5・M12x1.75・M16x1.5
	Ø100・Ø125	M16 x 1.5	M12x1.75・M16x1.5
真空接管口径		Rc(PT)½	跟内螺纹安装型式一样

吸盘种类

吸盘直径(mm)	Ø40・Ø50・Ø63・Ø80・Ø100・Ø125
材料(颜色)	丁腈橡胶(黑)・硅(白)・聚氨酯(褐) 氟化橡胶(黑)・乙烯丙烯橡胶(黑)
硬度	丁腈橡胶・硅・乙烯丙烯橡胶(50°), 聚氨酯・氟化橡胶(60°)

重量修正表

(g)

吸盘直径	硅	聚氨酯	氟化橡胶	乙烯丙烯橡胶
Ø40	-1	0	5	-1
Ø50	-1	0	8	0
Ø63	-2	0	16	0
Ø80	-3	1	27	-1
Ø100	-5	1	53	-1
Ø125	-8	3	84	0

重量表(丁腈橡胶)

型号	重量(g)	型号	重量(g)
ZPT40HN-A14	71	ZPT80HN-A16	178
ZPT40HN-B8	38	ZPT80HN-B8	144
ZPT40HN-B10	37	ZPT80HN-B10	143
ZPT50HN-A14	83	ZPT80HN-B12	141
ZPT50HN-B8	50	ZPT80HN-B16	139
ZPT50HN-B10	49	ZPT100HN-A16	350
ZPT63HN-A16	149	ZPT100HN-B12	301
ZPT63HN-B8	115	ZPT100HN-B16	299
ZPT63HN-B10	114	ZPT125HN-A16	414
ZPT63HN-B12	112	ZPT125HN-B12	365
ZPT63HN-B16	110	ZPT125HN-B16	363

*其它材料重量请参照左面之重量修正表

型号选择

ZPT **40** H **N** - **A14**

吸盘直径 (mm)

40	Ø40
50	Ø50
63	Ø63
80	Ø80
100	Ø100
125	Ø125

安装型式

A14	M14x1 (外螺纹)
A16	M16x1.5 (外螺纹)
B8	M8x1.25 (内螺纹)
B10	M10x1.5 (内螺纹)
B12	M12x1.75 (内螺纹)
B16	M16x1.5 (内螺纹)

吸盘直径	A14	A16	B8	B10	B12	B16
Ø40・Ø50	●		●	●		
Ø63・Ø80		●	●	●	●	●
Ø100・Ø125		●			●	●

材料

N	丁腈橡胶
S	硅
U	聚氨酯
F	氟化橡胶
E	乙烯丙烯橡胶



大型垂直真空接管吸盘：带缓衝

ZPT系列 (Ø40 ~ Ø125)



标准规格

真空接管方向	垂直	
安装型式	外螺纹	
吸盘直径	Ø40•Ø50	M18x1.5
	Ø63•Ø80	M18x1.5
	Ø100•Ø125	M22x1.5
真空接管口径	Rc(PT)½	

缓衝型式		不旋转型(J)
缓衝行程	Ø40 ~ Ø80	25mm•50mm•75mm
	Ø100 • Ø125	25mm•50mm•75mm•100mm

* 吸盘种类请参照第5.17页

重量表(丁腈橡胶)

型号	重量 (g)	型号	重量 (g)
ZPT40HNJ25-B01-A18	125	ZPT80HNJ50-B01-A18	251
ZPT40HNJ50-B01-A18	145	ZPT80HNJ75-B01-A18	272
ZPT40HNJ75-B01-A18	166	ZPT100HNJ25-B01-A22	489
ZPT50HNJ25-B01-A18	137	ZPT100HNJ50-B01-A22	529
ZPT50HNJ50-B01-A18	157	ZPT100HNJ75-B01-A22	574
ZPT50HNJ75-B01-A18	195	ZPT100HNJ100-B01-A22	613
ZPT63HNJ25-B01-A18	202	ZPT125HNJ25-B01-A22	553
ZPT63HNJ50-B01-A18	222	ZPT125HNJ50-B01-A22	593
ZPT63HNJ75-B01-A18	243	ZPT125HNJ75-B01-A22	638
ZPT80HNJ25-B01-A18	214	ZPT125HNJ100-B01-A22	677

* 其它材料重量请参照第5.17页之重量修正表

型号选择

ZPT 40 H N J 25 - B01 - A18

吸盘直径 (mm)

40	Ø40
50	Ø50
63	Ø63
80	Ø80
100	Ø100
125	Ø125

材料

N	丁腈橡胶
S	硅
U	聚氨酯
F	氟化橡胶
E	乙稀丙烯橡胶

• 安装

A18	M18x1.5 (Ø40~Ø80)
A22	M10x1.5 (Ø100~Ø125)

• 真空接管口径

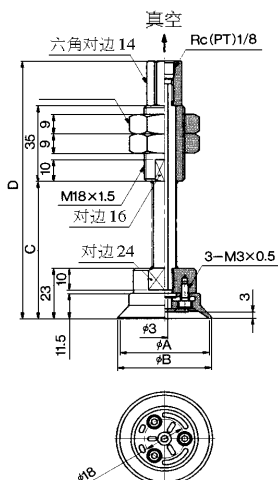
B01	Rc(PT)½
-----	---------

• 缓衝行程

行程	Ø40	Ø50	Ø63	Ø80	Ø100	Ø125
25	●	●	●	●	●	●
50	●	●	●	●	●	●
75	●	●	●	●	●	●
100	-	-	-	-	●	●

外形尺寸图 (毫米)

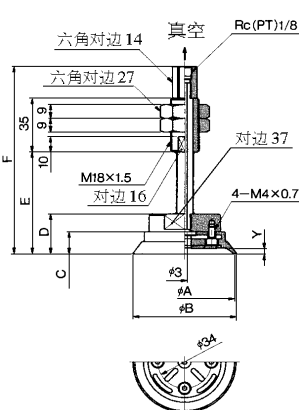
ZPT⁴⁰₅₀ H □ J □ - B01 - A18 (带缓衝)



单位 mm

型号	ØA	ØB	C	D
ZPT40H□J25-B01-A18	40	42	63	118.5
ZPT40H□J50-B01-A18	40	42	98	153.5
ZPT40H□J75-B01-A18	40	42	134	189.5
ZPT50H□J25-B01-A18	50	52	63	118.5
ZPT50H□J50-B01-A18	50	52	98	153.5
ZPT50H□J75-B01-A18	50	52	134	189.5

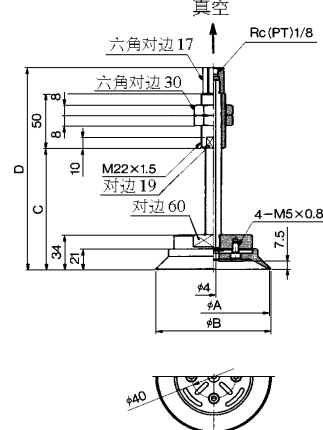
ZPT⁶³₈₀ H □ J □ - B01 - A18 (带缓衝)



单位 mm

型号	ØA	ØB	C	D	E	F	Y
ZPT63H□J25-B01-A18	63	65	14.5	26	66	121.5	3.5
ZPT63H□J50-B01-A18	63	65	14.5	26	101	156.5	3.5
ZPT63H□J75-B01-A18	63	65	14.5	26	137	192.5	3.5
ZPT80H□J25-B01-A18	80	83	16.5	28	68	123.5	4.5
ZPT80H□J50-B01-A18	80	83	16.5	28	103	158.5	4.5
ZPT80H□J75-B01-A18	80	83	16.5	28	139	194.5	4.5

ZPT¹⁰⁰₁₂₅ H □ J □ - B01 - A22 (带缓衝)



单位 mm

型号	ØA	ØB	C	D
ZPT100H□J25-B01-A22	100	103	78	152
ZPT100H□J50-B01-A22	100	103	114	188
ZPT100H□J75-B01-A22	100	103	154	228
ZPT100H□J100-B01-A22	100	103	189	263
ZPT125H□J25-B01-A22	125	128	78	152
ZPT125H□J50-B01-A22	125	128	114	188
ZPT125H□J75-B01-A22	125	128	154	228
ZPT125H□J100-B01-A22	125	128	189	263